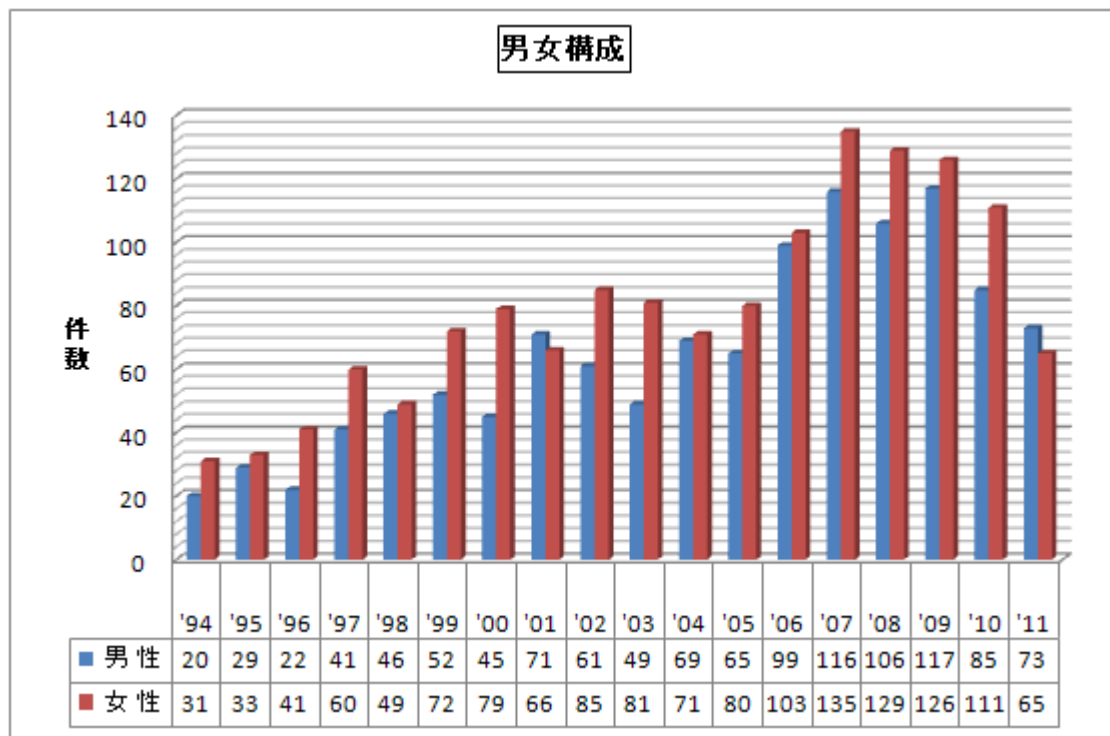
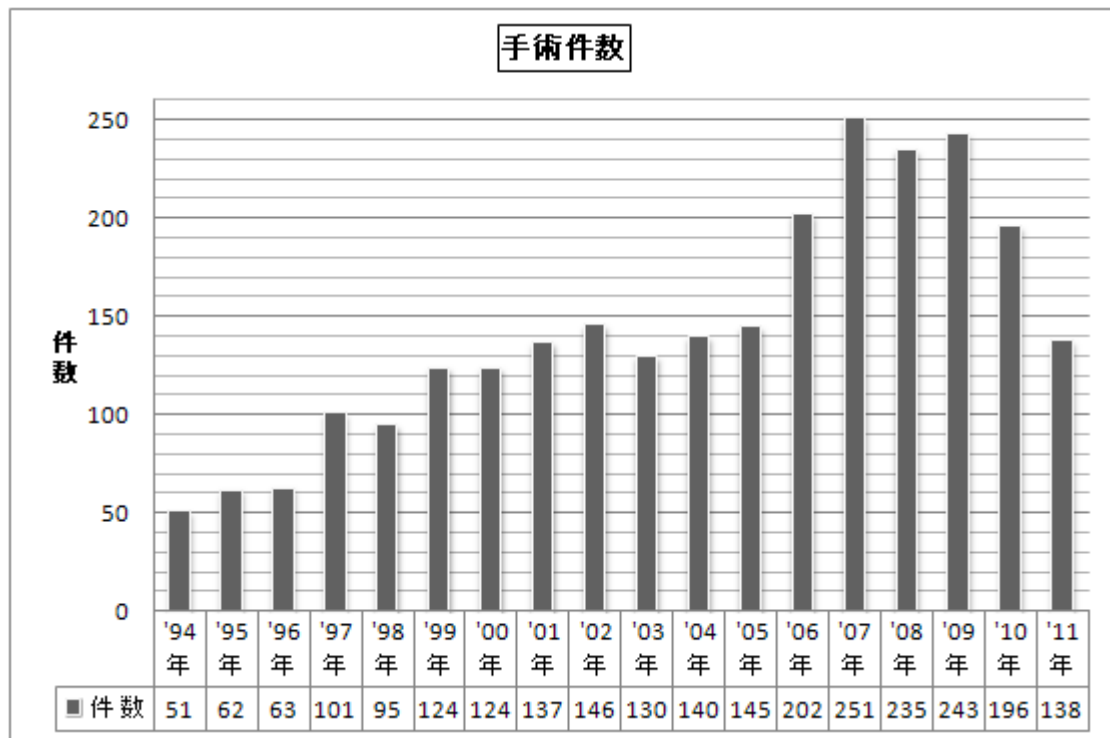
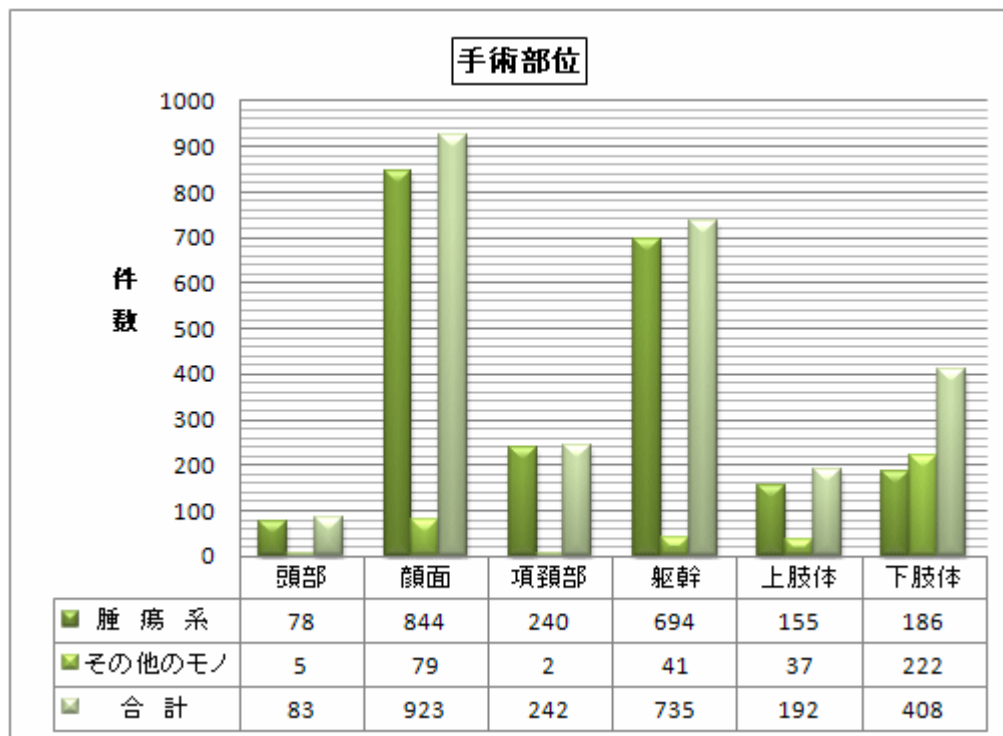
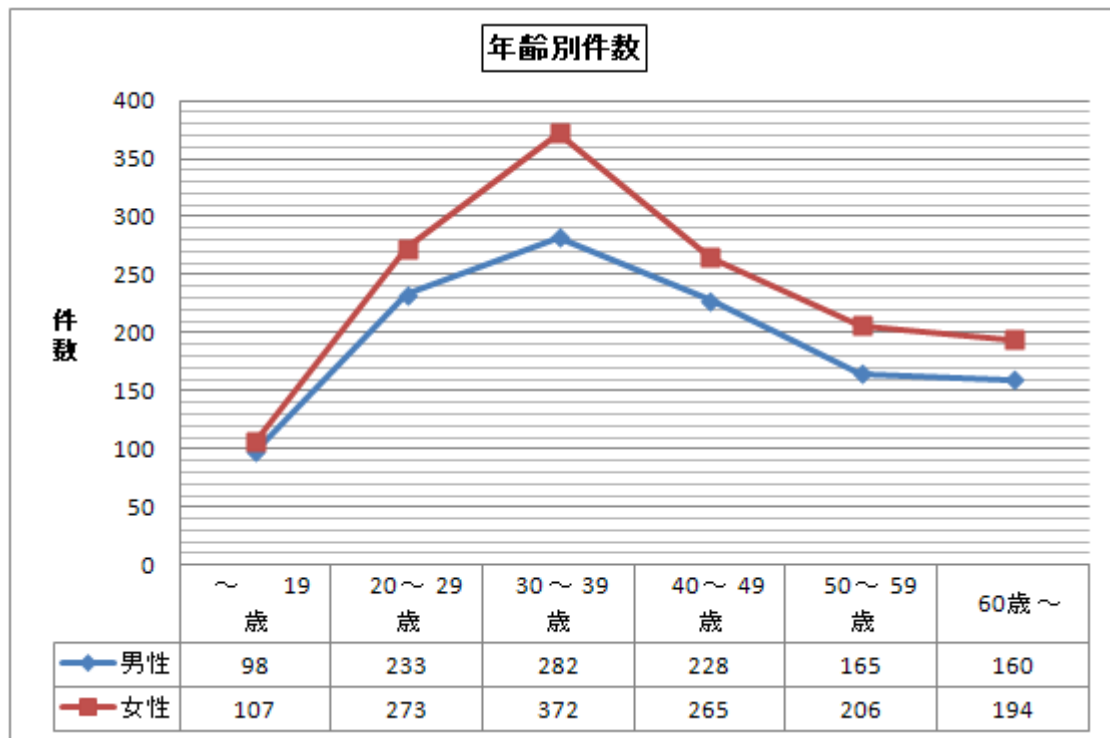


# 手術全体の統計（2011年度版）



## 手術全体の統計（2011 年度版）



## 手術全体の統計（2011年度版）

### 手術内容一覧

腫瘍系手術	件数	その他の手術	件数
唾液腺腫瘍摘出術	2	腋臭症手術	27
血管腫摘出術	68	陥入爪手術	190
口腔腫瘍摘出術	50	耳介形成術	24
耳介腫瘍摘出術	4	耳瘻管摘出術	2
舌腫瘍摘出術	6	刺青切除術	14
粉瘤摘出術	700	爪甲除去術	13
その他の腫瘍摘出術	1,365	瘢痕形成術	48
		皮膚縫合術	45
		デブリードマン 他分類不能*	25
<b>合計件数</b>	<b>2,195</b>		<b>388</b>

\* 腫瘍摘出術に伴わない皮弁作成術・異物除去など

### 手術年齢の平均値・最頻値・標準偏差(1994年～2011年)

	男性	女性	男女合計
平均値	40.1歳	40.7歳	40.4歳
最頻値	33歳(38回)	32歳(66回)	32歳(91回)
標準偏差	16.20	16.61	16.46

### 手術年齢の平均値・最頻値・標準偏差(2011年)

	男性	女性	男女合計
平均値	37.8歳	43.7歳	40.6歳
最頻値	28歳(6回)	43歳(7回)	43歳(9回)
標準偏差	15.71	18.22	17.13