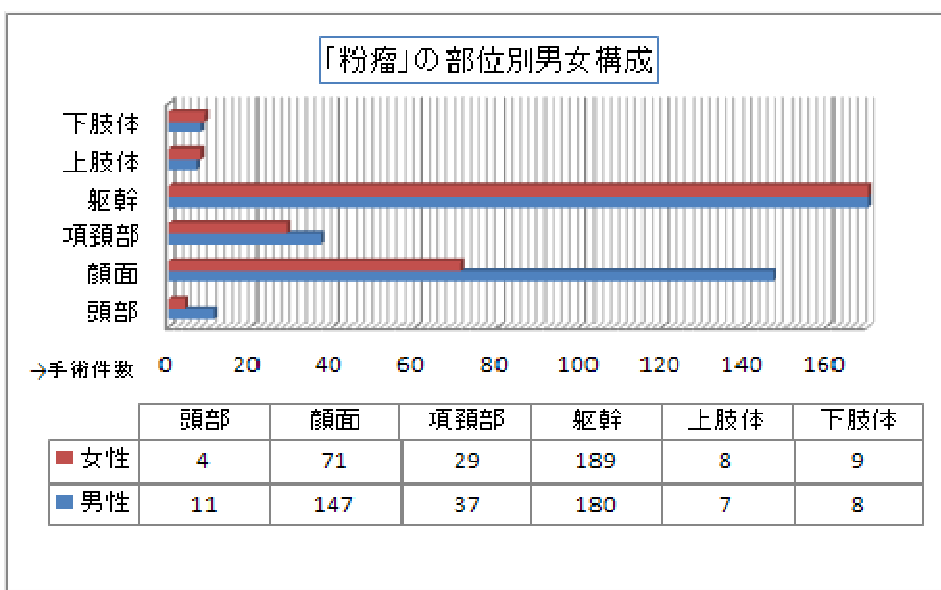
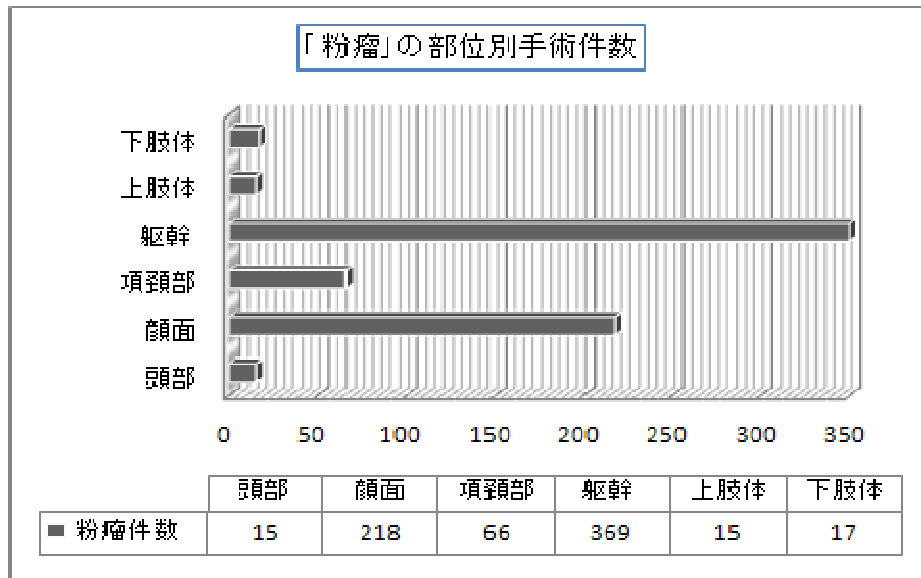
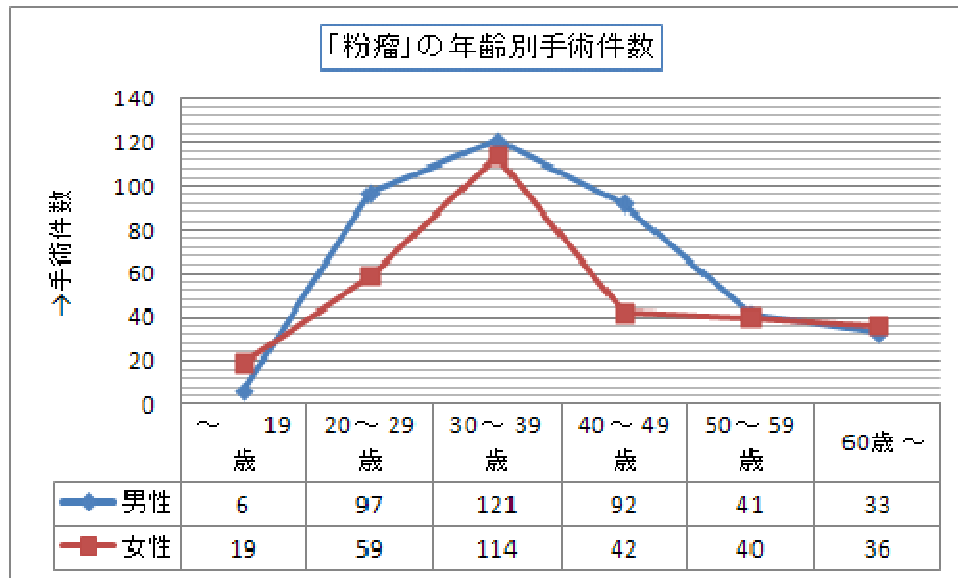


粉瘤の手術統計（2011年度版）



粉瘤の手術統計（2011年度版）



「粉瘤」手術年齢の平均値・最頻値・標準偏差(1994～2011年)

	男性	女性	男女合計
平均値	39.1歳	39.2歳	39.3歳
最頻値	33歳(16回)	35歳(18回)	35歳(33回)
標準偏差	12.69	14.69	13.81

「粉瘤」手術年齢の平均値・最頻値・標準偏差(2011年)

	男性	女性	男女合計
平均値	38.2歳	44.4歳	43.5歳
最頻値	28・49歳(3回)	37歳(4回)	38歳(5回)
標準偏差	12.76	16.55	15.38

粉瘤の手術統計（2011年度版）

◇◆◇「粉瘤」手術部位の詳細な内訳◇◆◇

頭部(2.1%)	15	軀幹(52.7%)	369
頭頂部	10	右肩部	11
後頭部	4	左肩部	7
右側頭部	1	右腋窩部	27
		左腋窩部	8
顔面(31.1%)	218	胸部	30
前額部	14	背部	153
右上眼瞼部	5	腹部	25
左上眼瞼部	5	臀部	62
左眉毛部	4	右鼠径部	25
右頬部	32	左鼠径部	17
左頬部	35	外陰部	4
右耳部	36		
左耳部	53	下肢体(2.4%)	17
下顎部	34	右大腿部	7
		左大腿部	7
項頸部(9.4%)	66	左膝部	1
頸部	34	右下腿部	2
項部	32		
上肢体(2.1%)	15		
右上腕部	2		
左上腕部	4		
右肘部	1		
右前腕部	3		
左前腕部	5		
		合 計	700